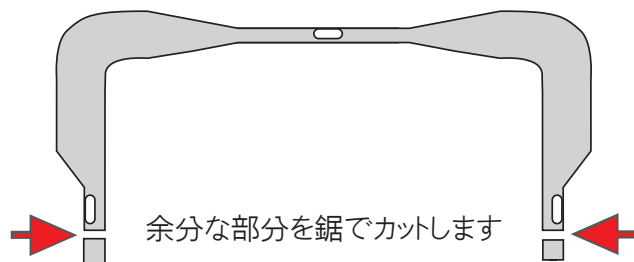
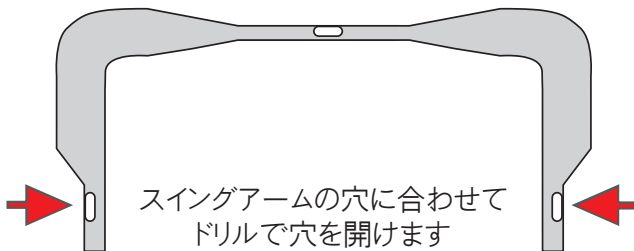
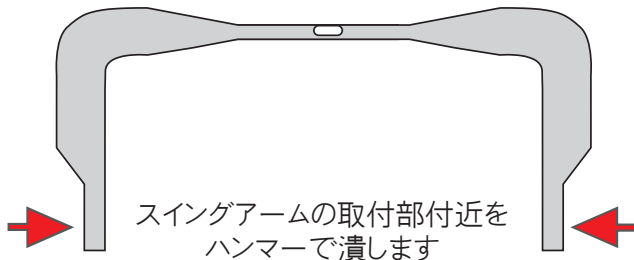
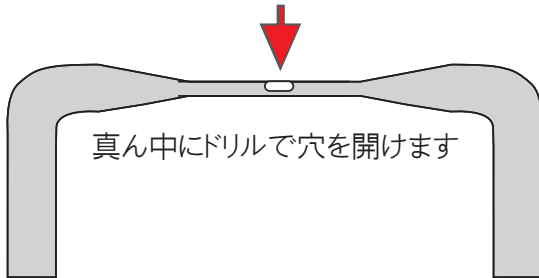
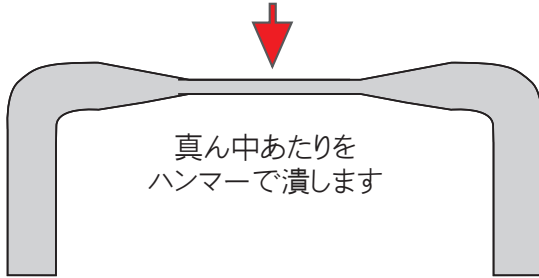
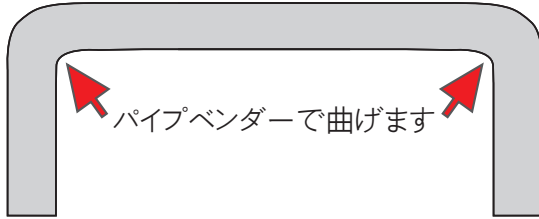


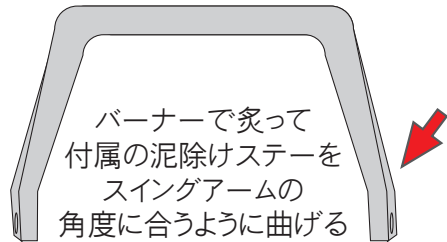

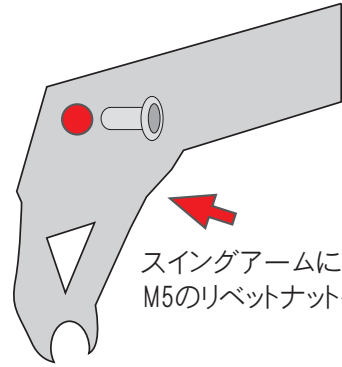
## ■ 後ろ泥除けのステーを自作する場合

長さは最低でも600mm以上で、  
太さ8~10mmくらいのパイプを用意します



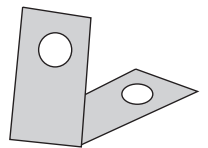
## ■ 付属の後ろ泥除け ステーを使う場合

※こちらは難易度高いと思います



## ■ 後ろ泥除け前方の処理

ホームセンターで売っている  
L型のアングル金具で  
固定しても良いですし、



丸いブリッジの泥除けと垂直になる位置に穴を  
開けてリベットナットを打ち込んで良いと思います

